

建築設備専用 3D CAD

CADWe'll **Linux V6**



統合設備 CAD

CADWe'll Tfas **15**

コマンド対比表

～基本機能～



— 2026.05版 —



株式会社

ダイテック

CADWe'll Linx/Tfas コマンド対比表【基本・建築機能】

CADWe'll Tfas 15 / 15 E				CADWe'll Linx V6		
分類	メインコマンド		コマンド名		コマンド名	メニューバー
[ファイル]			[新規作成]		ドキュメント新規作成	[ファイル(F)] - [ドキュメント新規作成]
			[開く]		開く	[ファイル(F)] - [開く]
			[他図面挿入]		搭載時期未定	
			[スタートアップ]		搭載時期未定	
			[閉じる]		閉じる	[ファイル(F)] - [閉じる]
			[上書き保存]		上書き保存	[ファイル(F)] - [上書き保存]
			[名前を付けて保存]		名前を付けて保存	[ファイル(F)] - [名前を付けて保存]
			[オンライン保存]		搭載時期未定	
			[DWFを開く] ※32bit版		該当機能なし	
			[新規パブリッシュ] ※32bit版		該当機能なし	
			[テンプレートの保存]		テンプレート	[ファイル(F)] - [テンプレート]
			[テンプレートの上書き]		搭載時期未定	
			[未保存図面の復元]		未保存図面の復元	[ファイル(F)] - [未保存図面の復元]
			[一時保存図面を開く]		ドキュメント復元	[ファイル(F)] - [ドキュメント復元]
			[図面検索]		ドキュメント検索	[ファイル(F)] - [ドキュメント検索]
			[用紙サイズ・縮尺設定]		設定マネージャ	[設定(S)] - [設定マネージャ] - [ドキュメント] [設定(S)] - [用紙設定]
			[コメント履歴]		搭載時期未定	
			[印刷]		印刷	[ファイル(F)] - [印刷]
			[レイアウト印刷]			[ファイル(F)] - [印刷] - [レイアウト指定]
			[連続印刷]		ドキュメント検索	[ファイル(F)] - [ドキュメント検索] - [印刷]
			[連続レイアウト印刷]			
			[最新のファイル]		ファイル履歴	[ファイル(F)] - (ファイル履歴)
			[終了]		アプリケーションの終了	[ファイル(F)] - [アプリケーションの終了]
			[印刷] - [シートパターン]		シート・パターン管理	画面左下[P]左クリック-[管理…]
			[送信]		搭載時期未定	
			[図面一覧出力]		搭載時期未定	
			[図面一括変換]		搭載時期未定	
			[PDF送信]		搭載時期未定	
			[PDFリンク送信]		搭載時期未定	
[編集]			[元に戻す]		元に戻す	[編集(E)] - [元に戻す]
			[やり直し]		やり直し	[編集(E)] - [やり直し]
			[コマンド 割り込み開始]		コマンド割り込み - 開始	[編集(E)] - [コマンド割り込み - 開始]
			[コマンド 割り込み終了]		コマンド割り込み - 終了	[編集(E)] - [コマンド割り込み - 終了]
			[コピー]		搭載時期未定	
			[貼り付け]		搭載時期未定	
			[形式を選択して貼り付け]		搭載時期未定	















CADWe'll Linx/Tfas コマンド対比表【基本・建築機能】

CADWe'll Tfas 15 / 15 E				CADWe'll Linx V6		
分類	メインコマンド		コマンド名		コマンド名	メニューバー
[編集]			[オブジェクト]		搭載時期未定	
[表示]			[ツールバー]		コマンドランチャー	[ツール(T)] - [コマンドランチャー]
			[ツールバーカスタマイズ]		全コマンドリスト	[ツール(T)] - [全コマンドリスト]
			[ステータスバー]		搭載時期未定	
			[マークアップセット管理] ※32bit版		該当機能なし	
			[図形情報]		オブジェクトプロパティ	[属性編集・拾い(P)] - [オブジェクトプロパティ]
	[計測]		[距離]		計測距離	[表示(V)] - [計測] - [計測距離] - [距離]
			[角度]		計測角度	[表示(V)] - [計測] - [計測角度]
			[周長]		計測周長/線長	[表示(V)] - [計測] - [計測周長/線長]
			[領域面積]		計測面積	[表示(V)] - [計測] - [計測面積] - [領域]
			[部品数量]		属性検索・編集	[属性編集・拾い(P)] - [属性検索・編集]
			[設定]		計測距離	[表示(V)] - [計測] - [計測距離] - [距離]
			[指定範囲表示]		指定範囲表示	[表示(V)] - [指定範囲表示]
			[ウィンドウ指定表示]		搭載時期未定	
			[再描画]		再描画	[表示(V)] - [再描画]
			[用紙範囲表示]		用紙範囲表示	[表示(V)] - [用紙範囲表示]
			[前倍率表示]		搭載時期未定	
			[全図形表示]		全図形表示	[表示(V)] - [全図形表示]
			[制御点表示]		[制御点 表示/非表示]	[表示(V)] - [制御点 表示/非表示]
	[表示順序]		[表示順序] - [最前列]		最前列	[表示(V)] - [表示順序] - [最前列]
			[表示順序] - [最後列]		最後列	[表示(V)] - [表示順序] - [最後列]
			[基準原点表示]		基準原点 表示/非表示	[表示(V)] - [基準原点 表示/非表示]
			[絶対原点表示]		搭載時期未定	
			[ペイント非表示]		ペイント 表示/非表示	[表示(V)] - [ペイント 表示/非表示]
			[全体表示]		搭載時期未定	
			[虫眼鏡]		搭載時期未定	
			[線間距離]		計測距離-線間	[表示(V)] - [計測] - [計測距離] - [線間]
			[多角形面積]		計測面積-多角形	[表示(V)] - [計測] - [計測面積] - [多角形]
			[図形数]		搭載時期未定	
			[ホイールボタン]		ホイールボタンドラッグ	
			[線幅なし表示/線幅あり表示]		線幅表示切替	[表示(V)] - [線幅表示切替]
			[フルスクリーン表示]		搭載時期未定	
			[メニュー非表示]		搭載時期未定	
			[計測表示] - [距離]		距離	[表示(V)] - [計測] - [計測距離] - [距離]
			[図形情報] - [容量チェック] ※64bit版		搭載時期未定	

CADWe'll Linx/Tfas コマンド対比表【基本・建築機能】

CADWe'll Tfas 15 / 15 E				CADWe'll Linx V6		
分類	メインコマンド		コマンド名		コマンド名	メニューバー
[挿入]	[オブジェクト]		[オブジェクトの作成と貼り付け]		搭載時期未定	
			[編集]		搭載時期未定	
			[Excel読み込み]		Excel 読み込み	[挿入(I)] - [Excel 読み込み]
			[PDF読み込み]		PDF 読み込み	[挿入(I)] - [PDF 読み込み]
	[イメージ]		[イメージ] - [読み込み]		イメージ読み込み	[挿入(I)] - [イメージ読み込み]
			[イメージ] - [ファイル出力]		イメージキャプチャ	[ツール(T)] - [イメージキャプチャ]
	[ラスタ]		[ラスタ] - [貼り付け]		搭載時期未定	
			[ラスタ] - [移動]		搭載時期未定	
			[ラスタ] - [部分移動]		搭載時期未定	
			[ラスタ] - [部分複写]		搭載時期未定	
			[ラスタ] - [回転]		搭載時期未定	
			[ラスタ] - [削除]		搭載時期未定	
			[ラスタ] - [矩形削除]		搭載時期未定	
			[ラスタ] - [傾き補正]		搭載時期未定	
			[ラスタ] - [距離補正]		搭載時期未定	
			[ラスタ] - [反転]		搭載時期未定	
			[ラスタ] - [復元]		搭載時期未定	
			[ラスタ] - [ファイル出力]		搭載時期未定	
			[ラスタ] の変換		搭載時期未定	
	[外部リンク]		[外部リンク] - [埋め込み]		外部リンク	[ファイル(F)] - [外部リンク]
			[外部リンク] - [参照]			
			[外部リンク] - [領域編集]			
			[外部リンク] - [管理]			
[基本図形]	[線分]		[線分] - [始終点]		始終点	[基本図形(D)] - [線分] - [始終点]
			[線分] - [等分割線]		等分割線	[基本図形(D)] - [線分] - [等分割線]
			[線分] - [連続線]		搭載時期未定	
			[線分] - [直交線]		直交線	[基本図形(D)] - [線分] - [直交線]
			[線分] - [平行線]		平行線	[基本図形(D)] - [線分] - [平行線]
			[線分] - [円接線]		円接線	[基本図形(D)] - [線分] - [円接線]
			[線分] - [円間接線]		円間接線	[基本図形(D)] - [線分] - [円間接線]
			[線分] - [垂線]		直交線	[基本図形(D)] - [線分] - [直交線] - 「線上点を終点とする」にチェックON
			[線分] - [2距離]		搭載時期未定	
			[線分] - [接線]		接線	[基本図形(D)] - [線分] - [接線]
	[折線]		[折線] - [折線]		折線	[基本図形(D)] - [折線] - [折線]
			[折線] - [2重線]		2重線	[基本図形(D)] - [折線] - [2重線]
			[折線] - [ボックス]		スタンプ	[基本図形(D)] - [多角形] - [スタンプ]
































































CADWe'll Linx/Tfas コマンド対比表【基本・建築機能】

CADWe'll Tfas 15 / 15 E				CADWe'll Linx V6		
分類	メインコマンド		コマンド名		コマンド名	メニューバー
〔基本図形〕	〔折線〕		〔折線〕 - 〔長方形〕		対角	〔基本図形(D)〕 - 〔多角形〕 - 〔対角〕
			〔折線〕 - 〔円弧付折線〕		折線	〔基本図形(D)〕 - 〔折線〕 - 〔折線〕 コマンドプロパティウィンドウで「円弧付折線の半径」を設定
			〔折線〕 - 〔多角形〕		フリー	〔基本図形(D)〕 - 〔多角形〕 - 〔フリー〕
			〔折線〕 - 〔正多角形〕		正多角形	〔基本図形(D)〕 - 〔多角形〕 - 〔正多角形〕
			〔折線〕 - 〔3次元折線〕		折線	〔基本図形(D)〕 - 〔折線〕 - 〔折線〕 コマンドプロパティウィンドウで「全てのビューに表示する」
	〔円〕		〔円〕 - 〔中心と半径〕		中心半径	〔基本図形(D)〕 - 〔円〕 - 〔中心半径〕
			〔円〕 - 〔3点指定〕		3点指定	〔基本図形(D)〕 - 〔円〕 - 〔3点指定〕
			〔円〕 - 〔2点と半径〕		2点と半径	〔基本図形(D)〕 - 〔円〕 - 〔2点と半径〕
			〔円〕 - 〔多重円〕		多重円	〔基本図形(D)〕 - 〔円〕 - 〔多重円〕
			〔円〕 - 〔2点指定〕		2点指定	〔基本図形(D)〕 - 〔円〕 - 〔2点指定〕
			〔円〕 - 〔1図形半径〕		1図形半径	〔基本図形(D)〕 - 〔円〕 - 〔1図形半径〕
			〔円〕 - 〔2図形半径〕		2図形半径	〔基本図形(D)〕 - 〔円弧〕 - 〔2図形半径〕
			〔円〕 - 〔3図形〕		3図形	〔基本図形(D)〕 - 〔円〕 - 〔3図形〕
	〔円弧〕		〔円弧〕 - 〔3点指定〕		3点指定	〔基本図形(D)〕 - 〔円弧〕 - 〔3点指定〕
			〔円弧〕 - 〔始点角度〕		始終角	〔基本図形(D)〕 - 〔円弧〕 - 〔始終角〕
			〔円弧〕 - 〔始終点半径〕		始終点半径	〔基本図形(D)〕 - 〔円弧〕 - 〔始終点半径〕
			〔円弧〕 - 〔半径弧長〕		半径弧長	〔基本図形(D)〕 - 〔円弧〕 - 〔半径弧長〕
			〔円弧〕 - 〔2図形半径〕		2図形半径	〔基本図形(D)〕 - 〔円弧〕 - 〔2図形半径〕
			〔楕円〕		楕円	〔基本図形(D)〕 - 〔楕円〕
	〔スプライン〕		〔スプライン〕 - 〔曲線 (スプライン)〕		曲線 (スプライン)	〔基本図形(D)〕 - 〔スプライン〕 - 〔曲線 (スプライン)〕
			〔スプライン〕 - 〔閉スプライン〕		閉スプライン	〔基本図形(D)〕 - 〔スプライン〕 - 〔閉スプライン〕
	〔曲線〕		〔曲線〕 - 〔曲線〕 - 〔フリーハンド〕		フリーハンド	〔基本図形(D)〕 - 〔曲線〕 - 〔フリーハンド〕
			〔曲線〕 - 〔曲線〕 - 〔連続弧〕		連続弧	〔基本図形(D)〕 - 〔曲線〕 - 〔連続弧〕
			〔曲線〕 - 〔曲線〕 - 〔サイン曲線〕		サイン曲線	〔基本図形(D)〕 - 〔曲線〕 - 〔サイン曲線〕
	〔雲形〕		〔雲形〕 - 〔矩形〕		矩形	〔基本図形(D)〕 - 〔雲形〕 - 〔矩形〕
			〔雲形〕 - 〔多角形〕		多角形	〔基本図形(D)〕 - 〔雲形〕 - 〔多角形〕
			〔雲形〕 - 〔雲形〕		矩形/多角形	〔基本図形(D)〕 - 〔雲形〕 - 〔矩形〕 / 〔多角形〕
	〔補助点〕		〔補助点〕 - 〔指定点〕		指定点	〔基本図形(D)〕 - 〔補助点〕 - 〔指定点〕
			〔補助点〕 - 〔分割点〕		分割点	〔基本図形(D)〕 - 〔補助点〕 - 〔分割点〕
			〔補助点〕 - 〔図形等分割〕		図形等分割	〔基本図形(D)〕 - 〔補助点〕 - 〔図形等分割〕
			〔補助点〕 - 〔円周上〕		搭載時期未定	
	〔補助線〕		〔補助線〕 - 〔水平〕		水平	〔基本図形(D)〕 - 〔補助線〕 - 〔水平〕
			〔補助線〕 - 〔垂直〕		垂直	〔基本図形(D)〕 - 〔補助線〕 - 〔垂直〕
			〔補助線〕 - 〔2点指定〕		2点指示	〔基本図形(D)〕 - 〔補助線〕 - 〔2点指示〕
			〔補助線〕 - 〔平行〕		平行	〔基本図形(D)〕 - 〔補助線〕 - 〔平行〕
			〔補助線〕 - 〔直交〕		直交	〔基本図形(D)〕 - 〔補助線〕 - 〔直行〕






CADWe'll Linx/Tfas コマンド対比表【基本・建築機能】

CADWe'll Tfas 15 / 15 E				CADWe'll Linx V6		
分類	メインコマンド		コマンド名		コマンド名	メニューバー
[基本図形]	[補助線]		[補助線] - [等分割]		等分割	[基本図形(D)] - [補助線] - [等分割]
			[補助線] - [領域設定]		領域設定	[基本図形(D)] - [補助線] - [領域設定]
			[補助線] - [削除]		削除	[基本図形(D)] - [補助線] - [削除]
			[補助線] - [非表示]		補助線 表示/非表示	[表示(V)] - [補助線 表示/非表示]
			[補助線] - [十字]		十字	[基本図形(D)] - [補助線] - [十字]
			[補助線] - [角度分割]		角度分割	[基本図形(D)] - [補助線] - [角度分割]
	[点]		[点] - [指定点]		点	[基本図形(D)] - [点]
			[オフセット]		オフセット	[基本図形(D)] - [オフセット]
			[座標表]		搭載時期未定	
	[ハッチパターン]		[ハッチパターン] - [配置]		領域/図形	[基本図形(D)] - [塗りつぶし] - [領域/図形]
			[ハッチパターン] - [多角形領域]		多角形領域	[基本図形(D)] - [塗りつぶし] - [多角形領域]
			[ハッチパターン] - [置換]		領域/図形 オブジェクトプロパティ	[基本図形(D)] - [塗りつぶし] - [領域/図形] [属性編集・拾い(P)] - [オブジェクトプロパティ]
			[ハッチパターン] - [登録]		ハッチパターン登録	[基本図形(D)] - [塗りつぶし] - [ハッチパターン登録]
			[ハッチパターン] - [削除]		ハッチパターン削除	[基本図形(D)] - [塗りつぶし] - [ハッチパターン削除]
			[ハッチパターン] - [領域内回復]		領域内回復	[基本図形(D)] - [塗りつぶし] - [領域内回復]
			[ハッチパターン] - [境界属性]		オブジェクトプロパティ	[属性編集・拾い(P)] - [オブジェクトプロパティ]
	[ハッチング]		[ハッチング] - [図形選択]		領域/図形	[基本図形(D)] - [塗りつぶし] - [領域/図形]
			[ハッチング] - [領域指示]		多角形領域	[基本図形(D)] - [塗りつぶし] - [多角形領域]
	[ベイント]		[ベイント] - [領域内]		領域/図形	[基本図形(D)] - [塗りつぶし] - [領域/図形]
			[ベイント] - [図形]			
			[ベイント] - [多角形領域]			
	[寸法線]		[寸法線] - [部品間] (電気設備のみ)		図形間寸法線	[基本図形(D)] - [寸法線] - [図形間寸法線]
			[寸法線] - [指定点] (電気設備のみ)		寸法線	[基本図形(D)] - [寸法線] - [寸法線]
			[寸法線] - [指定点] (空調・衛生設備のみ)			
			[寸法線] - [角度寸法]		角度寸法線	[基本図形(D)] - [寸法線] - [角度寸法線]
			[寸法線] - [2段寸法]		寸法線 - 2段寸法	[基本図形(D)] - [寸法線] - [寸法線] - [2段寸法線を作成する]
			[寸法線] - [図形間]		図形間寸法線	[基本図形(D)] - [寸法線] - [図形間寸法線]
			[寸法線] - [半径]		直径・半径寸法線	[基本図形(D)] - [寸法線] - [直径・半径寸法線]
			[寸法線] - [設定]		寸法線	[基本図形(D)] - [寸法線] - [寸法線]
			[寸法線] - [連続]			
			[寸法線] - [円弧寸法]		円弧寸法線	[基本図形(D)] - [寸法線] - [円弧寸法線]
			[寸法線] - [直径]		直径・半径寸法線	[基本図形(D)] - [寸法線] - [直径・半径寸法線]
	[寸法線変更]		[寸法線変更] - [寸法値変更] (空調・衛生設備のみ)		文字・引出線編集	[基本図形(D)] - [文字・引出線編集] - [文字・引出線編集]
			[寸法線変更] - [部品追加]		補助線追加	[基本図形(D)] - [寸法線編集] - [補助線追加]
			[寸法線変更] - [連動解除] (電気設備のみ)		接続編集	[基本図形(D)] - [寸法線編集] - [接続編集]
			[寸法線変更] - [寸法値削除]		寸法値削除・合算	[基本図形(D)] - [寸法線編集] - [寸法値削除 ・合算]

CADWe'll Linx/Tfas コマンド対比表【基本・建築機能】

CADWe'll Tfas 15 / 15 E				CADWe'll Linx V6		
分類	メインコマンド		コマンド名		コマンド名	メニューバー
[基本図形]	[寸法線変更]		[寸法線変更] - [追加] (電気設備のみ)		補助線追加	[基本図形(D)] - [寸法線編集] - [補助線追加]
			[寸法線変更] - [寸法値変更] (電気設備のみ)		文字・引出線編集	[基本図形(D)] - [文字・引出線編集] - [文字・引出線編集]
			[寸法線変更] - [追加] (空調・衛生設備のみ)		補助線追加	[基本図形(D)] - [寸法線編集] - [補助線追加]
			[寸法線変更] - [寸法補助線揃え]		補助線揃え	[基本図形(D)] - [寸法線編集] - [補助線揃え]
			[寸法線変更] - [寸法値移動]		寸法値移動	[基本図形(D)] - [寸法線編集] - [寸法値移動]
			[寸法線変更] - [寸法値回転]		寸法値回転	[基本図形(D)] - [寸法線編集] - [寸法値回転]
			[寸法線変更] - [寸法線引出]		寸法線延長	[基本図形(D)] - [寸法線編集] - [寸法線延長]
			[寸法線変更] - [変更]		オブジェクトプロパティ	[属性編集・拾い(P)] - [オブジェクトプロパティ]
	[引出線]		[引出線] - [引出線記入]		文字・引出線	[基本図形(D)] - [文字・引出線] - [文字・引出線]
			[引出線] - [変更]		オブジェクトプロパティ	[属性編集・拾い(P)] - [オブジェクトプロパティ]
			[引出線] - [設定]		文字・引出線	[基本図形(D)] - [文字・引出線] - [文字・引出線]
	[文字]		[文字] - [文字記入]		文字・引出線	[基本図形(D)] - [文字・引出線] - [文字・引出線]
			[文字] - [編集]		文字・引出線編集	[基本図形(D)] - [文字・引出線編集] - [文字・引出線編集]
			[文字] - [一括変更]		一括変更	[基本図形(D)] - [文字・引出線編集] - [一括変更]
			[文字] - [簡易入力]		搭載時期未定	
			[文字] - [枠内入力]		文字・引出線	[基本図形(D)] - [文字・引出線] - [文字・引出線] - 「テキストボックス (横書き/縦書き)」 - 「飾り」 - 「色なし」に設定
			[文字] - [均等割り]		搭載時期未定	
			[文字] - [連続編集]		連続編集	[基本図形(D)] - [文字・引出線編集] - [連続編集]
			[文字] - [連続置換]		置換	[基本図形(D)] - [文字・引出線編集] - [置換]
			[文字] - [設定]		文字・引出線	[基本図形(D)] - [文字・引出線] - [文字・引出線]
			[文字] - [全半角変換]		全半角変換	[基本図形(D)] - [文字・引出線編集] - [全半角変換]
			[文字] - [文字合体]		文字合体	[基本図形(D)] - [文字・引出線編集] - [文字合体]
			[文字] - 「テン」設定		V7対応予定	
	[部品]		[部品] - [登録]		部材管理	[空調衛生(K)] - [機器・器具・部材] - [部材管理] [電気(X)] - [部材] - [部材管理]
			[部品] - [配置]			[空調衛生(K)] - [機器・器具・部材] - [部材管理] [電気(X)] - [部材] - [部材管理] [ツール(T)] - [アイテムリスト]
			[部品] - [削除]			[空調衛生(K)] - [機器・器具・部材] - [部材管理] [電気(X)] - [部材] - [部材管理]
			[部品] - [編集]			
			[部品] - [置換]		部材入替	[空調衛生(K)] - [部材編集] - [部材入替] [電気(X)] - [部材] - [部材入替]
[図形編集]	[選択]		[選択] - [条件設定]		選択条件設定	[図形編集(Z)] - [選択] - [選択条件設定]
			[選択] - [選択]		選択	[図形編集(Z)] - [選択] - [選択]
			[選択] - [直前選択]		直前選択	[図形編集(Z)] - [選択] - [直前選択]
			[選択] - [多角形]		選択 - 多角形	[図形編集(Z)] - [選択] - [多角形]
			[選択] - [文字列]		搭載時期未定	
			[選択] - [レイヤ選択]		選択 - レイヤ	[図形編集(Z)] - [選択] - [レイヤ]
			[選択] - [シート選択]		図形全選択	シートタブ右クリック-[図形全選択]

CADWe'll Linx/Tfas コマンド対比表【基本・建築機能】

CADWe'll Tfas 15 / 15 E				CADWe'll Linx V6		
分類	メインコマンド		コマンド名		コマンド名	メニューバー
[図形編集]	[選択]		[選択] - [全選択解除]		全選択解除	[図形編集(Z)] - [選択] - [全選択解除]
			[選択] - [選択解除]		選択解除	[図形編集(Z)] - [選択] - [選択解除]
			[選択] - [クロス]		クロス	[図形編集(Z)] - [選択] - [クロス]
			[選択] - [同一選択]		同一選択	[図形編集(Z)] - [選択] - [同一選択]
			[選択] - [連続選択]		ルート選択	[図形編集(Z)] - [選択] - [ルート選択]
			[選択] - [領域条件]		設定マネージャ	[設定(S)] - [設定マネージャ] - [ユーザー] - [選択]
			[選択] - [選択単位]		V7対応予定	
			[選択] - [操作条件]		搭載時期未定	
	[移動]		[移動] - [通常]		移動	[図形編集(Z)] - [移動] - [通常]
			[移動] - [回転]		回転	[図形編集(Z)] - [回転] - [通常]
			[移動] - [ミラー反転]		ミラー反転	[図形編集(Z)] - [ミラー反転]
			[移動] - [拡大縮小]		拡大縮小	[図形編集(Z)] - [拡大縮小] - [通常]
			[移動] - [レイヤ移動]		移動-レイヤ	[図形編集(Z)] - [移動] - [レイヤ]
			[移動] - [一斉回転]		一斉回転	[図形編集(Z)] - [回転] - [一斉回転]
			[移動] - [一斉拡大縮小]		一斉拡大縮小	[図形編集(Z)] - [拡大縮小] - [一斉拡大縮小]
			[移動] - [切り貼り]		切り貼り	[図形編集(Z)] - [移動] - [切り貼り]
			[移動] - [位置整理]		位置整理	[図形編集(Z)] - [移動] - [位置整理]
			[移動] - [移動付回転]		移動-移動付回転	[図形編集(Z)] - [移動] - [移動付回転]
	[複写]		[複写] - [通常]		複写	[図形編集(Z)] - [複写] - [通常]
			[複写] - [回転]		回転	[図形編集(Z)] - [回転] - [通常] - [図コピーを作成]
			[複写] - [ミラー反転]		ミラー反転	[図形編集(Z)] - [ミラー反転] - [図コピーを作成]
			[複写] - [拡大縮小]		拡大縮小	[図形編集(Z)] - [拡大縮小] - [通常] - [図コピーを作成する]
			[複写] - [レイヤ複写]		複写-レイヤ	[図形編集(Z)] - [複写] - [レイヤ]
			[複写] - [切り貼り]		複写-切り貼り	[図形編集(Z)] - [複写] - [切り貼り]
			[複写] - [配列]		複写-配列	[図形編集(Z)] - [複写] - [配列]
			[複写] - [平行複写]		複写-平行複写	[図形編集(Z)] - [複写] - [平行複写]
			[複写] - [移動付回転]		複写-移動付回転	[図形編集(Z)] - [複写] - [移動付回転]
	[削除]		[削除] - [選択]		削除-選択	[図形編集(Z)] - [削除] - [選択]
			[削除] - [範囲外]		削除-範囲外	[図形編集(Z)] - [削除] - [範囲外]
			[削除] - [範囲内]		削除-範囲内	[図形編集(Z)] - [削除] - [範囲内]
			[削除] - [多角形]		削除-多角形	[図形編集(Z)] - [削除] - [多角形]
			[削除] - [重複図形]		削除-重複図形	[図形編集(Z)] - [削除] - [重複図形]
			[削除] - [レイヤ]		削除-レイヤ	[図形編集(Z)] - [削除] - [レイヤ]
			[削除] - [部品背景] (電気設備のみ)		V7対応予定	
			[削除] - [要素部分削除]		搭載時期未定	
			[削除] - [図形内]		削除-図形内	[図形編集(Z)] - [削除] - [図形内]


CADWe'll Linx/Tfas コマンド対比表【基本・建築機能】

CADWe'll Tfas 15 / 15 E				CADWe'll Linx V6		
分類	メインコマンド		コマンド名		コマンド名	メニューバー
[図形編集]	[トリム]		[トリム] - [伸縮]		伸縮	[図形編集(Z)] - [トリム] - [伸縮]
			[トリム] - [部分削除]		削除 - 区間	[図形編集(Z)] - [削除] - [区間]
			[トリム] - [2図形伸縮]		2図形伸縮	[図形編集(Z)] - [トリム] - [2図形伸縮]
			[トリム] - [境界線揃え]		境界線揃え	[図形編集(Z)] - [トリム] - [境界線揃え]
			[トリム] - [境界伸縮]			
			[トリム] - [線分連結]		結合	[図形編集(Z)] - [結合]
			[トリム] - [境界間削除]		削除 - 境界間	[図形編集(Z)] - [削除] - [境界間]
			[切断] - [切断]		切断	[図形編集(Z)] - [切断]
	[フィレット]		[フィレット] - [2図形]		フィレット - 2図形	[図形編集(Z)] - [フィレット - 2図形]
			[フィレット] - [全コーナー]		フィレット - 全コーナー	[図形編集(Z)] - [フィレット - 全コーナー]
	[面取り]		[面取り] - [切断面距離]		面取り - 切断面長さ	[図形編集(Z)] - [面取り] - [切断面長さ]
			[面取り] - [切断点距離]		面取り - 切断点距離・L型	[図形編集(Z)] - [面取り] - [切断点距離・L型]
			[面取り] - [L型]		面取り - 切断点距離・L型	[図形編集(Z)] - [面取り] - [切断点距離・L型] - <input checked="" type="checkbox"/> L型
	[変形]		[変形] - [指定点]		制御点	[図形編集(Z)] - [変形] - [制御点]
			[変形] - [寸法指定]		寸法指定	[図形編集(Z)] - [変形] - [寸法指定]
			[変形] - [XY変倍]		拡張 - 変倍	[図形編集(Z)] - [拡張] - [変倍]
			[変形] - [制御点追加]		制御点 - 追加	[図形編集(Z)] - [変形] - [制御点] - [追加]
			[変形] - [制御点削除]		制御点 - 削除	[図形編集(Z)] - [変形] - [制御点] - [削除]
			[集合] - [集合]		グループ化	[図形編集(Z)] - [グループ化]
	[分解]		[分解] - [分解]		分解	[図形編集(Z)] - [分解] - [分解]
			[分解] - [線分化]		線分化	[図形編集(Z)] - [分解] - [線分化]
			[図形編集ハンドル]表示 切替え		図形ハンドル 表示/非表示	[表示(V)] - [図形ハンドル 表示/非表示]
[設定]	[色、線]		[色、線] - [設定]		コマンドプロパティウィンドウ	コマンドプロパティウィンドウ-作図共通設定
		1 (通常)	[色、線] - [設定]			
			[色、線] - [変更]		オブジェクトプロパティ	[属性編集・拾い(P)] - [オブジェクトプロパティ]
			[色、線] - [幅一括変更]		線幅一括変更	[設定(S)] - [基本属性編集] - [線幅一括変更]
	[レイヤ]		[レイヤ] - [レイヤ設定]		レイヤ - 設定	[設定(S)] - [レイヤ] - [レイヤ - 設定]
			[レイヤ] - [レイヤパターン設定]		レイヤ - パターン管理	画面左下[P]右クリック-[管理...]
			[レイヤ] - [反転]		搭載時期未定	
			[レイヤ] - [作図レイヤ変更]		搭載時期未定	
			[レイヤ] - [整理]		レイヤ - 整理	[設定(S)] - [レイヤ] - [レイヤ - 整理]
			[レイヤ一覧表示]		搭載時期未定	
	[シート機能]		[シート] - [新規作成]		シート - 設定	[設定(S)] - [シート機能] - [シート - 設定] シートタブ右クリック - [新規作成]
			[シート] - [設定]		シート - 設定	[設定(S)] - [シート機能] - [シート - 設定]
			[シート] - [移動複写]		移動 - シート 複写 - シート	[図形編集(Z)] - [移動] - [シート] [図形編集(Z)] - [複写] - [シート]














































CADWe'll Linx/Tfas コマンド対比表【基本・建築機能】

CADWe'll Tfas 15 / 15 E			CADWe'll Linx V6			
分類	メインコマンド		コマンド名		コマンド名	メニューバー
[設定]	[シート機能]		[シート] - [高さ指定抽出]		搭載時期未定	
			[シート] - [図面登録] - [シート指定]		ドキュメント登録	[ファイル(S)] - [ドキュメント登録] - [シート指定]
			[シート] - [図面登録] - [レイアウト指定]			[ファイル(S)] - [ドキュメント登録] - [レイアウト/ビュー指定]
			[レイアウト] - [レイアウト作成]		レイアウト	[設定(S)] - [レイアウト] - [レイアウト]
			[レイアウト] - [レイアウト編集]		レイアウト管理	[設定(S)] - [レイアウト] - [レイアウト管理]
			[ビューポート] - [枠移動・拡張]		ビューポート	ツールバー
			[ビューポート] - [参照元表示]		ビューポート - 枠表示/非表示	[設定(S)] - [レイアウト] - [ビューポート] - [ビューポート - 枠表示/非表示]
			[ビューポート] - [通り芯配置]		ビューポート - 通り芯	[設定(S)] - [レイアウト] - [ビューポート] - [ビューポート - 通り芯]
			[シート] - [シート基準高さ]		階設定	[設定(S)] - [階 - 設定]
			[レイアウト] - [レイアウトベース編集]		ビューポート - モデル表示	[設定(S)] - [レイアウト] - [ビューポート] - [ビューポート - モデル表示]
			[シート] - [カレント切替]		シート - カレント切替	[設定(S)] - [シート機能] - [シート - カレント切替]
			[シートパターン]		シート - 設定 Pボタン	[設定(S)] - [シート機能] - [シート - 設定] 画面左下[P]左クリック
			[シートパターン管理]		シート - パターン管理	画面左下[P]左クリック-[管理…]
			[シート状態直前戻し]		搭載時期未定	
			[レイアウト] - [シートタブ設定]		シートタブ設定	シート右クリック-[カスタマイズ]
	[スナップモード]		[スナップモード]		設定マネージャ	[設定(S)] - [設定マネージャ] - [ユーザー] - [座標入力] - [2D座標処理]
			[スナップモード] - [自動]		搭載時期未定	
			[スナップモード] - [端点交点]		設定マネージャ	[設定(S)] - [設定マネージャ] - [ユーザー] - [座標入力] - [2D座標処理]
			[スナップモード] - [グリッド]		搭載時期未定	
			[スナップモード] - [任意点]		設定マネージャ	[設定(S)] - [設定マネージャ] - [ユーザー] - [座標入力] - [2D座標処理]
	[グリッド]		[グリッド] - [設定]		搭載時期未定	
			[グリッド] - [解除]		搭載時期未定	
	[基準角設定]		[基準角設定] - [角度設定]		基準原点・基準角度設定	[設定(S)] - [基準原点・基準角度設定] - [基準角度]
			[基準角設定] - [角度設定]			
			[基準角設定] - [有効/無効]		基準角ON/OFF	ツールバー
			[基準角設定] - [基準原点]		基準原点・基準角度設定	[設定(S)] - [基準原点・基準角度設定] - [基準原点]
			[補正条件設定]		設定マネージャ	[設定(S)] - [設定マネージャ] - [ユーザー] - [座標入力] - [2D座標処理]
			[用紙原点]		用紙設定	[設定(S)] - [用紙設定]
			[図面間変換]		移動	[図形編集(Z)] - [移動] - [通常] - [基本パラメタ] - [☑同じ印刷サイズで移動する]
					複写	[図形編集(Z)] - [複写] - [通常] - [基本パラメタ] - [☑同じ印刷サイズで複写する]
			[環境設定]		設定マネージャ	[設定(S)] - [設定マネージャ]
			[設備切替え] - [電気]		該当機能なし	
			[設備切替え] - [空調]		該当機能なし	
			[設備切替え] - [衛生]		該当機能なし	

CADWe'll Linx/Tfas コマンド対比表【基本・建築機能】

CADWe'll Tfas 15 / 15 E				CADWe'll Linx V6		
分類	メインコマンド		コマンド名		コマンド名	メニューバー
[設定]			[色設定]		コマンドプロパティウィンドウ	コマンドプロパティウィンドウで指定
			[線種設定]			
			[線幅設定]			
			[線パターン設定]			
			[色、線] - [色一括変更]		基本属性編集-色一括変更	[設定(S)] - [基本属性編集] - [色一括変更]
	[補正条件]		[補正条件] - [ホールド]		ホールド角度	[座標設定バー] - [ホールド角度]
			[補正条件] - [入力方法]		設定マネージャ	[設定(S)] - [設定マネージャ] - [ユーザー] - [座標入力] - [2D座標処理]
			[補正条件] - [スナップ 有効/無効]		スナップ間隔 ON/OFF	[座標設定バー] - [スナップ間隔]
			[補正条件] - [有効/無効]		ホールド角度 ON/OFF	[ツール(T)] - [全コマンドリスト] - [基本操作] タブ - [ホールド角度 ON/OFF]
			[補正条件] - [座標丸め値]		スナップ間隔	[座標設定バー] - [スナップ間隔]
			[補正条件] - [座標丸め値]			
			[補正条件] - [ホールド条件変更]		搭載時期未定	
	[属性取得]		[属性取得] - [色]		搭載時期未定	
			[属性取得] - [線幅]		搭載時期未定	
			[属性取得] - [線種]		搭載時期未定	
			[属性取得] - [矢印]		搭載時期未定	
			[属性取得] - [文字]		コマンドプロパティウィンドウ	コマンドプロパティウィンドウ - 属性取得
			[属性取得] - [レイヤ]		搭載時期未定	
			[属性取得] - [全て]		コマンドプロパティウィンドウ	コマンドプロパティウィンドウで指定
	[矢印設定]		[矢印設定] - [設定]		コマンドプロパティウィンドウ	コマンドプロパティウィンドウで指定
			[矢印設定] - [矢印種類]			
[建築]	[通り芯]		[通り芯] - [距離連続]		通り芯 - 作図	[建築(A)] - [通り芯] - [通り芯 - 作図] - [距離連続]
			[通り芯] - [2点連続]			[建築(A)] - [通り芯] - [通り芯 - 作図] - [2点連続]
			[通り芯] - [距離+本数]			[建築(A)] - [通り芯] - [通り芯 - 作図] - [距離+本数]
			[通り芯] - [平行距離]			[建築(A)] - [通り芯] - [通り芯 - 作図] - [平行距離]
			[通り芯] - [円通り芯 (中心半径)]			[建築(A)] - [通り芯] - [通り芯 - 作図] - [円] - [中心半径]
			[通り芯] - [水平]			[建築(A)] - [通り芯] - [通り芯 - 作図] - [水平]
			[通り芯] - [垂直]			[建築(A)] - [通り芯] - [通り芯 - 作図] - [垂直]
			[通り芯] - [十字]			[建築(A)] - [通り芯] - [通り芯 - 作図] - [十字]
			[通り芯] - [2点指定]			[建築(A)] - [通り芯] - [通り芯 - 作図] - [2点指定]
			[通り芯] - [円弧通り芯 (3点指定)]		通り芯 - 円弧	[建築(A)] - [通り芯] - [通り芯 - 作図] - [円弧] - [3点指定]
			[通り芯] - [パターンの付加]		通り芯 - バルーン付加	[建築(A)] - [通り芯] - [通り芯 - バルーン付加]
			[通り芯] - [属性変更]		オブジェクトプロパティ	[属性編集・拾い(P)] - [オブジェクトプロパティ]
			[通り芯] - [領域設定]		通り芯 - 領域設定	[建築(A)] - [通り芯] - [通り芯 - 領域設定]
			[通り芯] - [壁芯作成]		通り芯 - 壁芯作成	[建築(A)] - [通り芯] - [通り芯 - 作図] - [壁芯作成]

CADWe'll Linx/Tfas コマンド対比表【基本・建築機能】

CADWe'll Tfas 15 / 15 E				CADWe'll Linx V6		
分類	メインコマンド		コマンド名		コマンド名	メニューバー
[建築]	[通り芯]		[円弧通り芯] - [始点角度]		通り芯 - 円弧	[建築(A)] - [通り芯] - [通り芯 - 作図] - [円弧] - [始終角]
			[円弧通り芯] - [始終点半径]			[建築(A)] - [通り芯] - [通り芯 - 作図] - [円弧] - [始終点半径]
			[円通り芯] - [3点指定]		通り芯 - 作図	[建築(A)] - [通り芯] - [通り芯 - 作図] - [円] - [3点指定]
			[円通り芯] - [2点と半径]			[建築(A)] - [通り芯] - [通り芯 - 作図] - [円] - [2点半径]
	[柱]		[柱] - [自動配置]		柱自動配置	[建築(A)] - [柱] - [自動配置]
			[柱] - [通常配置]		柱	[建築(A)] - [柱] - [通常配置]
			[柱] - [角柱対角]			[建築(A)] - [柱] - [通常配置] - [角柱] - [対角]
			[柱] - [角柱3点]			[建築(A)] - [柱] - [通常配置] - [角柱] - [3点]
			[柱] - [H鋼対角]			[建築(A)] - [柱] - [通常配置] - [H鋼柱] - [対角]
			[柱] - [H鋼3点]			[建築(A)] - [柱] - [通常配置] - [H鋼柱] - [3点]
			[柱] - [円円弧指定]		搭載時期未定	
			[柱] - [ユーザー柱化]		搭載時期未定	
	[壁]		[壁] - [通常配置]		壁	[建築(A)] - [壁] - [壁]
			[壁] - [壁対角]			[建築(A)] - [壁] - [壁] - [対角]
			[壁] - [壁3点]			[建築(A)] - [壁] - [壁] - [3点]
			[壁] - [円弧壁] - [中心始/終点]			[建築(A)] - [壁] - [円弧壁] - [中心始/終点]
			[壁] - [円弧壁] - [始/終点張り出し]			[建築(A)] - [壁] - [円弧壁] - [始/終点張り出し]
			[壁] - [円弧壁] - [3点配置]			[建築(A)] - [壁] - [円弧壁] - [3点]
			[壁] - [端部閉線]		搭載時期未定	
	[梁]		[梁] - [通常配置]		梁	[建築(A)] - [梁] - [梁] - [始終点]
			[梁] - [梁対角]			[建築(A)] - [梁] - [梁] - [対角]
			[梁] - [梁3点]			[建築(A)] - [梁] - [梁] - [3点]
			[梁] - [H鋼対角]			[建築(A)] - [梁] - [H鋼梁] - [対角]
			[梁] - [H鋼3点]			[建築(A)] - [梁] - [H鋼梁] - [3点]
			[梁] - [円弧梁] - [中心始/終点]			[建築(A)] - [梁] - [円弧梁] - [中心始/終点]
			[梁] - [円弧梁] - [始/終点張り出し]			[建築(A)] - [梁] - [円弧梁] - [始/終点張り出し]
			[梁] - [円弧梁] - [3点配置]			[建築(A)] - [梁] - [円弧梁] - [3点]
	[基礎]		[基礎] - [通常配置]		基礎	[建築(A)] - [基礎] - [基礎] - [基準点]
			[基礎] - [基礎対角]			[建築(A)] - [基礎] - [基礎] - [対角]
			[基礎] - [基礎3点]			[建築(A)] - [基礎] - [基礎] - [3点]
	[スラブ・天井]		[スラブ・天井] - [スラブ 対角]		スラブ	[建築(A)] - [スラブ・天井・屋根] - [スラブ] - [スラブ] - [対角]
			[スラブ・天井] - [スラブ 3点]			[建築(A)] - [スラブ・天井・屋根] - [スラブ] - [スラブ] - [3点]
			[スラブ・天井] - [スラブ 多角形]			[建築(A)] - [スラブ・天井・屋根] - [スラブ] - [スラブ多角形]
	[スラブ・天井]		[スラブ・天井] - [天井対角]		天井	[建築(A)] - [スラブ・天井・屋根] - [天井] - [天井] - [対角]
			[スラブ・天井] - [天井3点]			[建築(A)] - [スラブ・天井・屋根] - [天井] - [天井] - [3点]
			[スラブ・天井] - [天井多角形]			[建築(A)] - [スラブ・天井・屋根] - [天井] - [天井多角形]

CADWe'll Linx/Tfas コマンド対比表【基本・建築機能】

CADWe'll Tfas 15 / 15 E				CADWe'll Linx V6		
分類	メインコマンド		コマンド名		コマンド名	メニューバー
[建築]	[スラブ・天井]		[スラブ・天井] - [部分円弧化]		搭載時期未定	
			[スラブ・天井] - [変形]		変形	[図形編集(Z)] - [変形] - [制御点]
			[スラブ・天井] - [開口] - [開口部作成]		開口部作成	[建築(A)] - [スラブ・天井・屋根] - [開口部作成]
			[スラブ・天井] - [開口] - [開口部移動]		開口部移動	[建築(A)] - [スラブ・天井・屋根] - [開口部移動]
			[スラブ・天井] - [開口] - [開口部削除]		開口部削除	[建築(A)] - [スラブ・天井・屋根] - [開口部削除]
	[サイズ変更]		[サイズ変更] - [個別変更]		オブジェクトプロパティ	[属性編集・拾い(P)] - [オブジェクトプロパティ]
			[サイズ変更] - [一括変更]			
	[仕上付加]		[仕上付加] - [全面付加]		搭載時期未定	
			[仕上付加] - [指定面付加]		搭載時期未定	
			[仕上付加] - [指定点付加]		搭載時期未定	
			[仕上付加] - [属性変更]		搭載時期未定	
			[仕上付加] - [指定面自動]		搭載時期未定	
	[建具]		[建具] - [配置]		ドア	[建築(A)] - [建具] - [ドア]
			[建具] - [配置]		窓	[建築(A)] - [建具] - [窓]
			[建具] - [サイズ変更]		オブジェクトプロパティ	[属性編集・拾い(P)] - [オブジェクトプロパティ]
			[建具] - [開方向変更]			
	[包絡・隠線]		[包絡・隠線] - [包絡]		包絡・隠線	[建築(A)] - [包絡・隠線]
			[包絡・隠線] - [2部材]			
			[包絡・隠線] - [包絡設定]		設定マネージャ	[設定(S)] - [設定マネージャ] - [ドキュメント] - [建築] - [包絡]
			[包絡・隠線] - [建築回復]		包絡・隠線	[建築(A)] - [包絡・隠線]
			[包絡・隠線] - [部分隠線]		搭載時期未定	
			[包絡・隠線] - [部分回復]		搭載時期未定	
			[包絡・隠線] - [リアルタイム包絡]		設定マネージャ	[設定(S)] - [設定マネージャ] - [ドキュメント] - [建築] - [包絡]
	[材質記号]		[材質記号] - [作図]		搭載時期未定	
			[材質記号] - [設定]		搭載時期未定	
			[材質記号] - [CB]		搭載時期未定	
			[材質記号] - [軽量鉄骨]		搭載時期未定	
			[材質記号] - [デッキプレート]		搭載時期未定	
			[材質記号] - [断熱材]		搭載時期未定	
			[建築記号]		建築記号	[建築] - [建築記号]
[傍記]			[傍記] - [配置]		傍記 - 配置	[建築(A)] - [傍記] - [配置 - 個別]
			[傍記] - [一括]		傍記 - 配置	[建築(A)] - [傍記] - [配置 - 一括]
			[傍記] - [設定]		設定マネージャ	[設定(S)] - [設定マネージャ] - [ドキュメント] - [傍記] - [フォーマット] - [建築] タブ
[階段]			[階段] - [階段]		階段	[建築(A)] - [階段]
			[階段] - [切断線]			
			[階段] - [矢印]			

CADWe'll Linx/Tfas コマンド対比表【基本・建築機能】

CADWe'll Tfas 15 / 15 E				CADWe'll Linx V6		
分類	メインコマンド		コマンド名		コマンド名	メニューバー
[建築]	[押入・ELV]		[押入・ELV] - [押入]		押入	[建築(A)] - [押入・エレベーター] - [押入]
			[押入・ELV] - [エレベーター]		エレベーター	[建築(A)] - [押入・エレベーター] - [エレベーター]
			[破断記号]		搭載時期未定	
	[部屋]		[部屋] - [自動]		部屋作成	[属性編集・拾い(P)] - [部屋] - [部屋作成] - [自動]
			[部屋] - [図形指示]			[属性編集・拾い(P)] - [部屋] - [部屋作成] - [自動] - [図形指示]
			[部屋] - [手動]			[属性編集・拾い(P)] - [部屋] - [部屋作成] - [手動]
			[部屋] - [情報編集]		オブジェクトプロパティ	[属性編集・拾い(P)] - [オブジェクトプロパティ]
			[部屋] - [表示]		部屋 表示/非表示	[属性編集・拾い(P)] - [部屋] - [部屋 表示/非表示]
	[マシ変更]		[マシ変更] - [作図設定値]		設定マネージャ	[設定(S)] - [設定マネージャ]
			[マシ変更] - [初期値]			
	[記号]		[記号] - [開口]		建築記号	[建築(A)] - [建築記号]
			[記号] - [梁]			
			[記号] - [スラブ]			
	[部材化]		[部材化] - [角柱]		搭載時期未定	
			[部材化] - [平行壁]		搭載時期未定	
			[部材化] - [円弧壁]		搭載時期未定	
	[勾配付加]		[勾配付加] - [高さ指定]		搭載時期未定	
			[勾配付加] - [角度指定]		搭載時期未定	
			[サイズ取得]		搭載時期未定	
[ツール]			[ショートカットキーカスタマイズ]		ユーザーカスタマイズ	ツールバー右クリック - [ユーザーカスタマイズ]
			[右クリックメニューカスタマイズ]			
			[図面変換テーブルメンテナンス]		テーブル修正	インポート - テーブル修正
	[ラインフォント]		[ラインフォント] - [登録]		ラインフォント	[ツール(T)] - [ラインフォント] - [登録]
			[ラインフォント] - [抽出]			[ツール(T)] - [ラインフォント] - [抽出]
			[ラインフォント] - [メンテナンス]			[ツール(T)] - [ラインフォント] - [メンテナンス]
	[系統図支援]		[系統図支援] - [プロファイルを作図]		搭載時期未定	
			[系統図支援] - [シャフトラインを作図]		搭載時期未定	
			[系統図支援] - [天井ラインを作図]		搭載時期未定	
			[系統図支援] - [部屋間仕切りラインを作図]		搭載時期未定	
			[IFC出力(部材選択)]		IFC出力	[ファイル(F)] - [名前を付けて保存 (3D図形選択)] - [IFC出力]
	[任意属性]		[任意属性] - [編集]		属性検索・編集	[属性編集・拾い(P)] - [属性検索・編集]
			[任意属性] - [CSV読込]			
			[任意属性] - [検索]			
			[現場PlusTFへアップロード]		現場PlusTF連携	[連携(C)] - [現場PlusTF連携]

CADWe'll Linx/Tfas コマンド対比表【基本・建築機能】

CADWe'll Tfas 15 / 15 E				CADWe'll Linx V6		
分類	メインコマンド		コマンド名		コマンド名	メニューバー
[ツール]	[SPIDERPLUS連携]		[SPIDERPLUS連携] - [連携ファイル出力]		SPIDERPLUS連携 - 連携ファイル出力	[連携(C)] - [SPIDERPLUS連携] - [連携ファイル出力]
			[SPIDERPLUS連携] - [撮影位置自動配置]		SPIDERPLUS連携 - 撮影ポイント配置	[連携(C)] - [SPIDERPLUS連携] - [撮影ポイント配置] - [自動]
			[SPIDERPLUS連携] - [撮影位置手動配置]			[連携(C)] - [SPIDERPLUS連携] - [撮影ポイント配置] - [手動]
			[InfiPoints連携] (空調・衛生設備のみ)		V7対応予定	
	[3D]		[3D] - [表示]		3Dウィンドウ表示	[ビュー表示(L)] - [3Dウィンドウ表示]
			[3D] - [人間・台車・足場配置]		搭載時期未定	
			[3D] - [表示設定]		設定マネージャ(一部)	[設定(S)] - [設定マネージャ]
	[3D形状]		[3D形状] - [配置]		3D図形	[3D図形(O)]
			[3D形状] - [ファイル入力]		搭載時期未定	
			[3D形状] - [ファイル出力]		搭載時期未定	
	[AI] (電気設備のみ)		[AI] - [絵柄認識]		搭載時期未定	
			[AI] - [シート統合]		搭載時期未定	
			[AI] - [原点マーカ]		搭載時期未定	
			[AI] - [グリッド 整列]		搭載時期未定	
	[コンバータ]		[コンバータ] - [JW部品]		搭載時期未定	
			[コンバータ] - [CAPE部品]		搭載時期未定	
			[コンバータ] - [CAPEファイル]		搭載時期未定	
	[3D表示]		[3D表示] - [視点指示]		搭載時期未定	
			[3D表示] - [視点ルート]		搭載時期未定	
			[3D表示] - [視点変換]		搭載時期未定	
			[3D形状] - [VRML配置]		搭載時期未定	
			[音声認識の開始/終了]		搭載時期未定	
			[用語集]		搭載時期未定	
	[IFC]		[IFC] - [エクスポート 表示]		搭載時期未定	
			[IFC] - [開口部表示]		搭載時期未定	
			[IFC] - [開口部非表示]		搭載時期未定	
			[IFC] - [開口部削除]		搭載時期未定	
	[ワタ]		[ワタ] - [矩形追加]		搭載時期未定	
			[ワタ] - [多角形追加]		搭載時期未定	
			[ワタ] - [多角形削除]		搭載時期未定	
			[ワタ] - [領域表示]		搭載時期未定	
			[ワタ] - [ポイント]		搭載時期未定	
			[文字列置換]		搭載時期未定	
[ウィンドウ]			[新しいウィンドウを開く]		新しいウィンドウを開く	[ウィンドウ(W)] - [新しいウィンドウを開く]
			[重ねて表示]		重ねて表示	[ウィンドウ(W)] - [ウィンドウを重ねて表示]
			[上下に並べて表示]		上下に並べて表示	[ウィンドウ(W)] - [ウィンドウを上下に並べる]

CADWe'll Linx/Tfas コマンド対比表【基本・建築機能】

CADWe'll Tfas 15 / 15 E				CADWe'll Linx V6		
分類	メインコマンド		コマンド名		コマンド名	メニューバー
[ウィンドウ]			[左右に並べて表示]		左右に並べて表示	[ウィンドウ(W)] - [ウィンドウを左右に並べる]
			[アイコンの整列]		搭載時期未定	
[ヘルプ]			[トピックの検索]		トピックの検索	[ヘルプ(H)] - [トピックの検索]
			[ドッグアップヘルプ]		搭載時期未定	
			[ダイアログからのお知らせを表示]		搭載時期未定	
			[バージョン情報]		バージョン情報	[ヘルプ(H)] - [バージョン情報]
[その他]			[BackSpace]		BackSpace	
			[Enter]		Enter	
			[コマンド取消し]		Cancel	
			[次ピック]		次ピック	[全コマンドリスト] - [入力補助]
			[2点角度]		2点角度取得	[ツール(T)] - [数値データ取得] - [2点角度取得]
			[図形角度]		図形角度取得	[ツール(T)] - [数値データ取得] - [図形角度取得]
			[2図形角度]		2図形角度取得	[ツール(T)] - [数値データ取得] - [2図形角度取得]
			[2点長さ]		2点長さ取得	[ツール(T)] - [数値データ取得] - [2点長さ取得]
			[図形長さ]		図形長さ取得	[ツール(T)] - [数値データ取得] - [図形長さ取得]
			[相対座標]		相対座標取得	[ツール(T)] - [座標取得] - [相対座標取得]
			[中点座標]		中点座標取得	[ツール(T)] - [座標取得] - [中点座標取得]
			[中心座標]		中心座標取得	[ツール(T)] - [座標取得] - [中心座標取得]
			[相対距離]		相対距離	[ツール(T)] - [座標取得] - [相対距離]
			[垂点]		垂点座標取得	[ツール(T)] - [座標取得] - [垂点座標取得]
			[図形交点]		図形交点座標取得	[ツール(T)] - [座標取得] - [図形交点座標取得]
			[4半円点]		4半円点座標取得	[ツール(T)] - [座標取得] - [4半円点座標取得]
[コマンド入力]			[コマンド名]		コマンド名	[表示(V)] - [ガイダンス]
			[サブコマンド名]		搭載時期未定	
			[ガイダンス]		ガイダンス	[表示(V)] - [ガイダンス]
			[入力エリア]		入力ライン	[表示(V)] - [入力ライン]
[SXF]			[ページ]		掲載時期未定	
			[ページ] - [閉ページ]		掲載時期未定	
			[等高線] - [作成]		掲載時期未定	
			[等高線] - [変更]		掲載時期未定	
			[SXFモード]		掲載時期未定	
			[作図設定] - [カスタマイズ]		設定マネージャ	[設定(S)] - [設定マネージャ] - [ユーザー] - [色・線種・線幅] - [色カスタマイズ] / [線種カスタマイズ] / [線幅カスタマイズ]
			[拡張線種] - [名称設定]		掲載時期未定	
			[XY異縮尺] - [固定]		掲載時期未定	

CADWe'll Linx/Tfas コマンド対比表【基本・建築機能】

CADWe'll Tfas 15 / 15 E				CADWe'll Linx V6		
分類	メインコマンド		コマンド名		コマンド名	メニューバー
[SXF]			[点マ-カ] - [配置]		掲載時期未定	
			[点マ-カ] - [変更]		掲載時期未定	
			[情報表示] - [シート情報]		掲載時期未定	
			[SXF寸法線] - [直線寸法]		掲載時期未定	
			[SXF寸法線] - [角度寸法]		掲載時期未定	
			[SXF寸法線] - [直径寸法]		掲載時期未定	
			[SXF寸法線] - [弧長寸法]		掲載時期未定	
			[エリアコントロール] - [多角形領域]		掲載時期未定	
			[エリアコントロール] - [領域内]		掲載時期未定	
			[エリアコントロール] - [表示]		掲載時期未定	
			[イメージ 拡張] - [配置]		搭載時期未定	
			[SXF管理] - [設定]		搭載時期未定	
			[ファタ拡張] - [ファタ情報]		搭載時期未定	
			[ファタ拡張] - [ファタ変換]		搭載時期未定	
			[ファタ拡張] - [イメージ 図化]		搭載時期未定	
			[SXF図面] - [設定]		搭載時期未定	
			[SXF図面] - [表題欄文字]		搭載時期未定	
[設備共通]			[表] - [表CSV出力]		搭載時期未定	
			[数値加算]		V7対応予定	
			[スリーブ] - [配置] (空調・衛生設備のみ)		スリーブ配置	[空調衛生(K)] - [スリーブ] - [スリーブ配置] [電気(X)] - [スリーブ] - [スリーブ配置]
	[スリーブ 情報]		[スリーブ 情報] - [CSV出力]		スリーブ情報出力	[連携(C)] - [スリーブ情報出力]
			[スリーブ 情報] - [中間ファイル]			
			[設備用建築グループ] - 表示切替		搭載時期未定	